



ТЕРРИТОРИАЛЬНЫЙ ОРГАН
ФЕДЕРАЛЬНОЙ СЛУЖБЫ
ГОСУДАРСТВЕННОЙ СТАТИСТИКИ
ПО САМАРСКОЙ ОБЛАСТИ

ИНДЕКС ПОТРЕБИТЕЛЬСКИХ ЦЕН

ноябрь 2024 года

20.12.2024

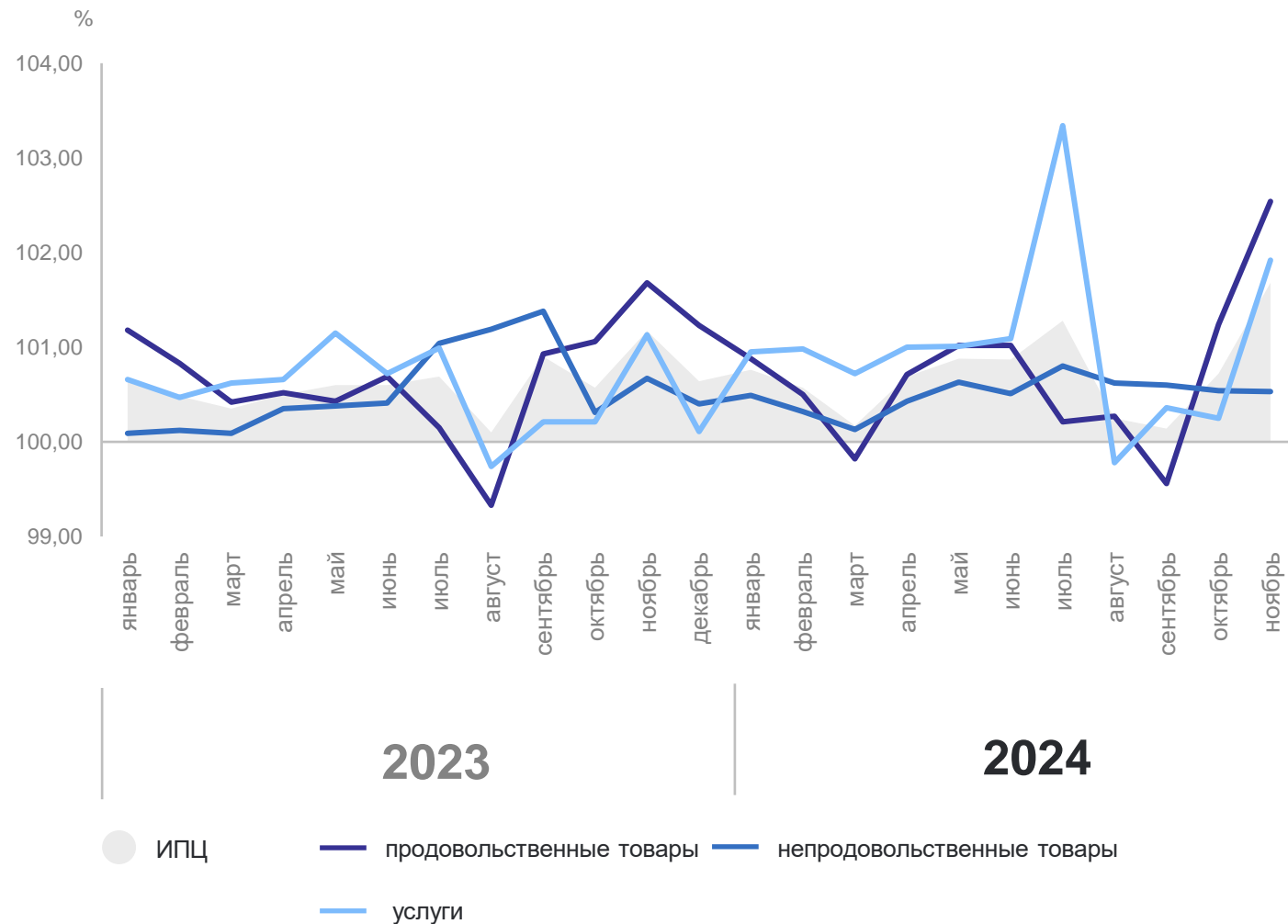
СОДЕРЖАНИЕ

Динамика индекса потребительских цен в % к предыдущему месяцу	3
Динамика индекса потребительских цен в % к декабрю предыдущего года	4
Индексы цен на отдельные группы и виды продовольственных товаров, в % к предыдущему месяцу	5
Индексы цен на отдельные группы и виды продовольственных товаров, в % к декабрю предыдущего года	6
Индексы цен на отдельные группы и виды непродовольственных товаров, в % к предыдущему месяцу	7
Индексы цен на отдельные группы и виды непродовольственных товаров, в % к декабрю предыдущего года	8
Индексы цен и тарифов на услуги, в % к предыдущему месяцу	9
Индексы цен и тарифов на услуги, в % к декабрю предыдущего года	10

ДИНАМИКА ИНДЕКСА ПОТРЕБИТЕЛЬСКИХ ЦЕН

к предыдущему месяцу, %

САМАРАСТАТ



ИПЦ **101,68**

ноябрь 2024 г. к октябрю 2024 г., %

Продовольственные товары **102,54**

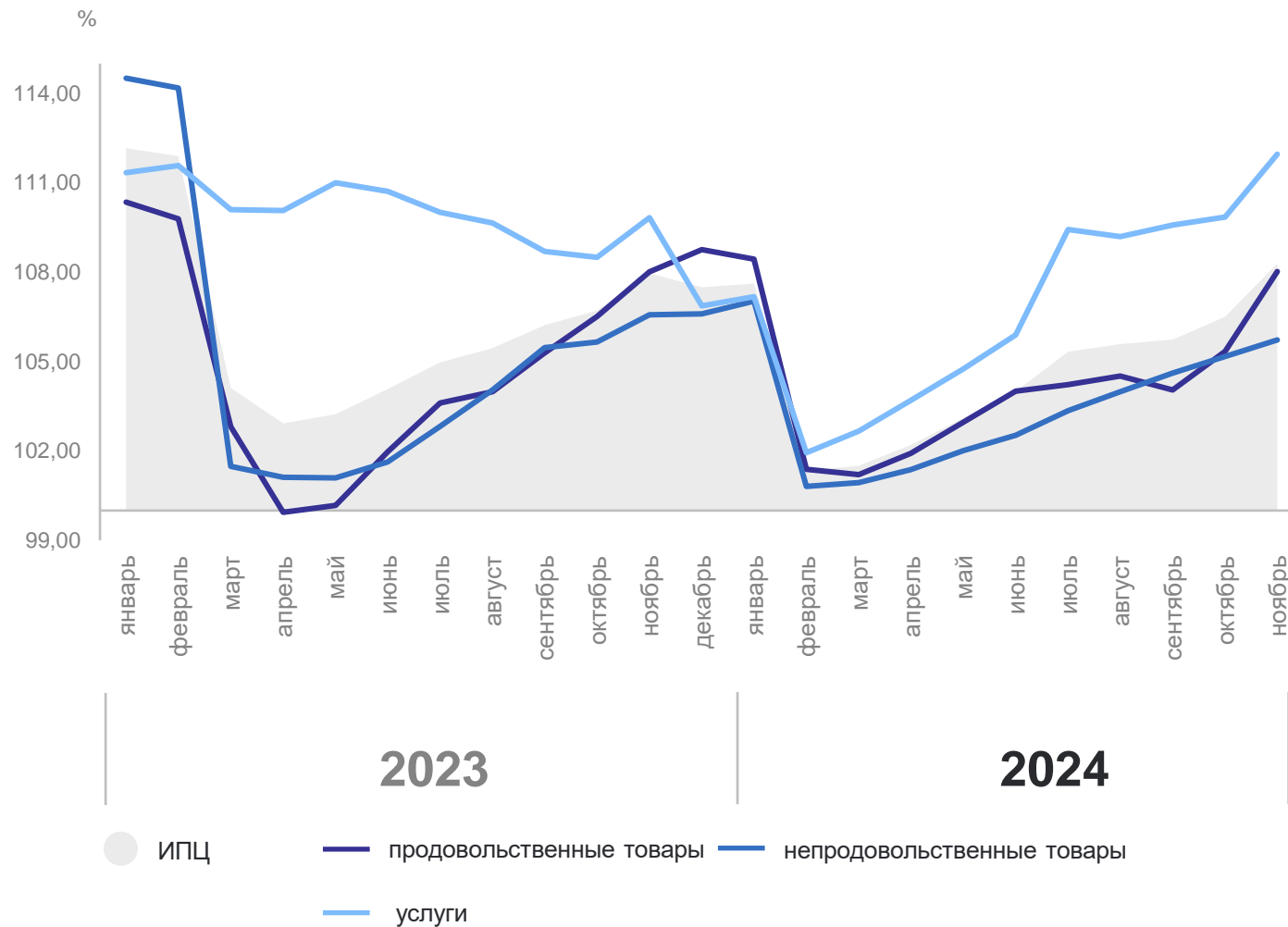
Непродовольственные товары **100,53**

Услуги **101,92**

ДИНАМИКА ИНДЕКСА ПОТРЕБИТЕЛЬСКИХ ЦЕН

к декабрю предыдущего года, %

САМАРАСТАТ



ИПЦ **108,29**

ноябрь 2024 г. к декабрю 2023 г., %

Продовольственные товары **108,02**

Непродовольственные товары **105,73**

Услуги **111,96**

ИНДЕКСЫ ЦЕН НА ОТДЕЛЬНЫЕ ГРУППЫ ПРОДОВОЛЬСТВЕННЫХ ТОВАРОВ

ноябрь 2024 г. к предыдущему месяцу, %

САМАРАСТАТ

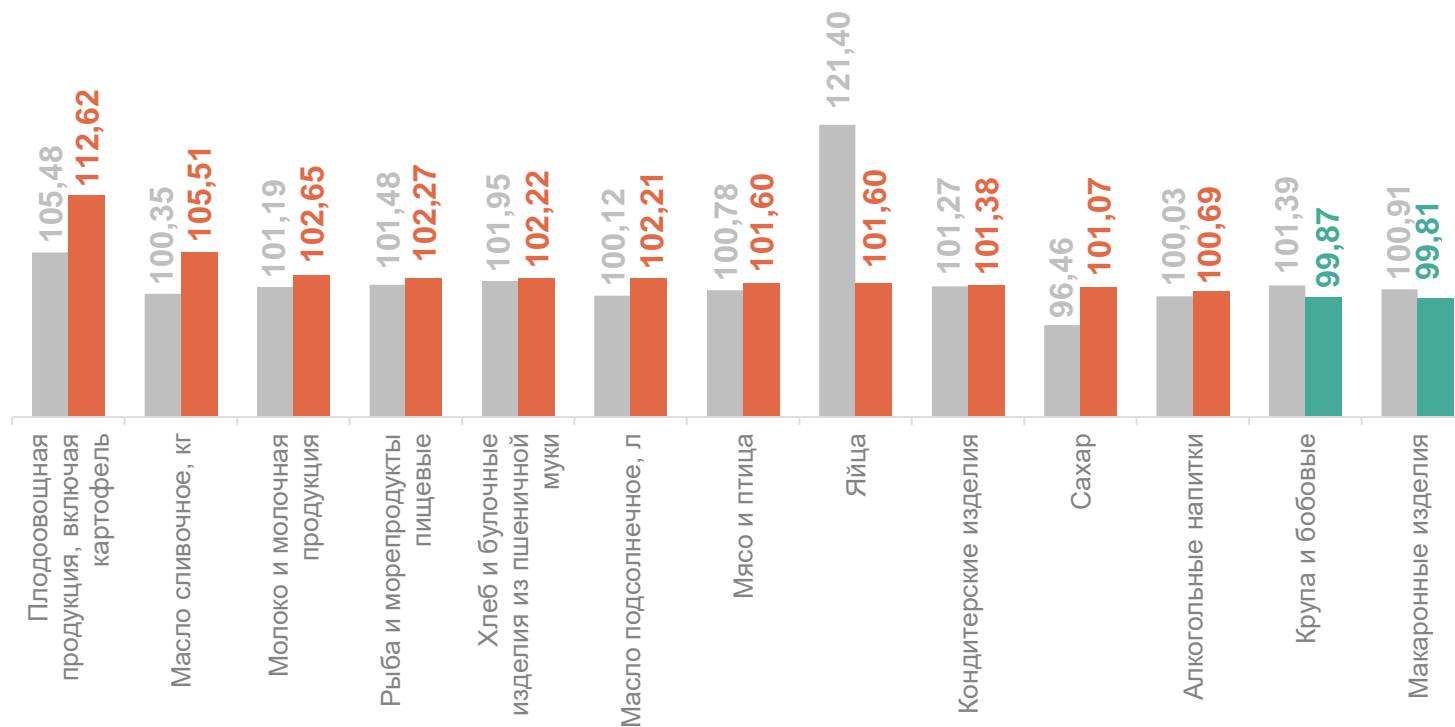
102,54 Продовольственные товары

112,62 Плодоовощная продукция, включая картофель

105,51 Масло сливочное

99,87 Крупа и бобовые

99,81 Макароны изделия



● ноябрь 2023 г. к октябрю 2023 г.

● ноябрь 2024 г. к октябрю 2024 г.

ИНДЕКСЫ ЦЕН НА ОТДЕЛЬНЫЕ ГРУППЫ ПРОДОВОЛЬСТВЕННЫХ ТОВАРОВ

ноябрь 2024 г. к декабрю предыдущего года, %

САМАРАСТАТ

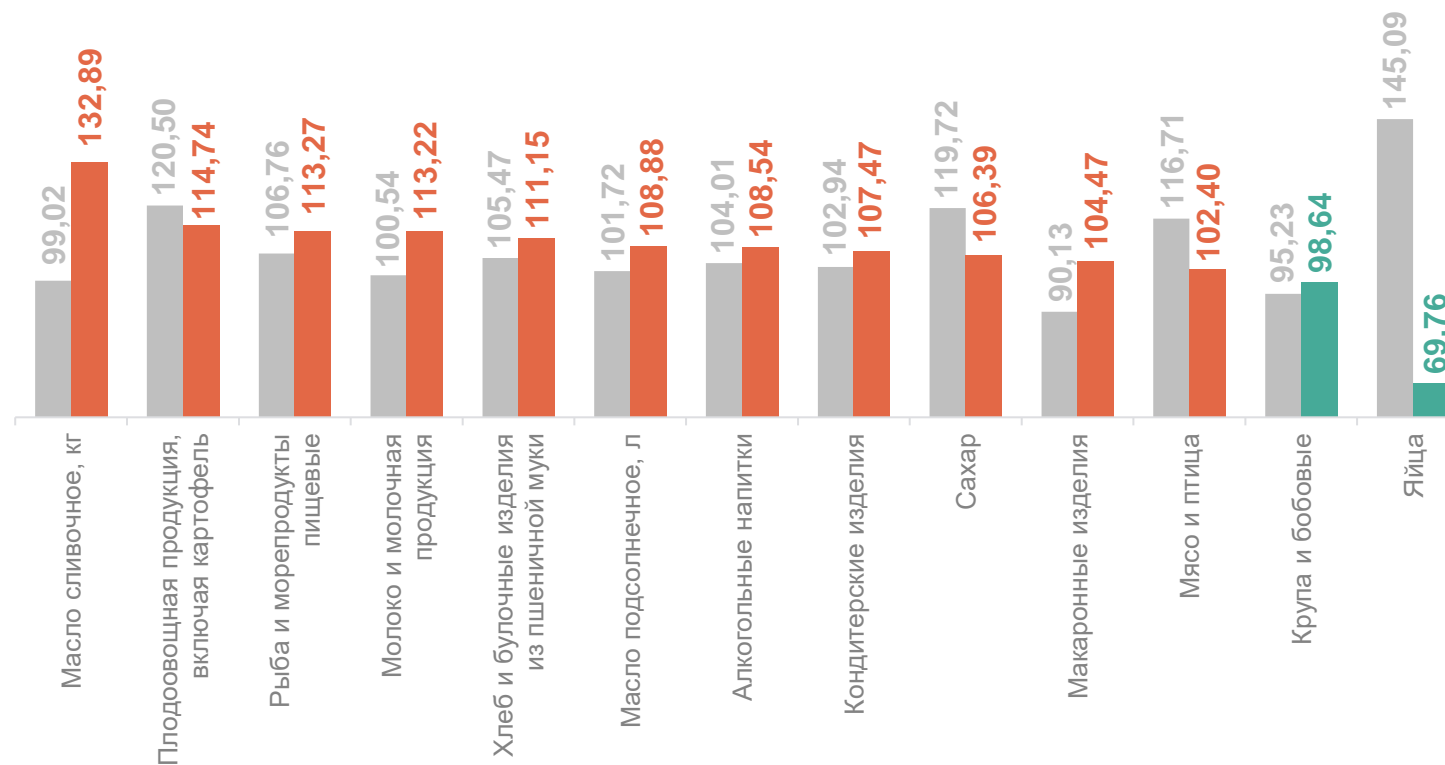
108,02 Продовольственные товары

132,89 Масло сливочное

114,74 Плодоовощная продукция, включая картофель

98,64 Крупа и бобовые

69,76 Яйца



● ноябрь 2023 г. к декабрю 2022 г.

● ноябрь 2024 г. к декабрю 2023 г.

ИНДЕКСЫ ЦЕН НА ОТДЕЛЬНЫЕ ГРУППЫ НЕПРОДОВОЛЬСТВЕННЫХ ТОВАРОВ

ноябрь 2024 г. к предыдущему месяцу, %

САМАРАСТАТ

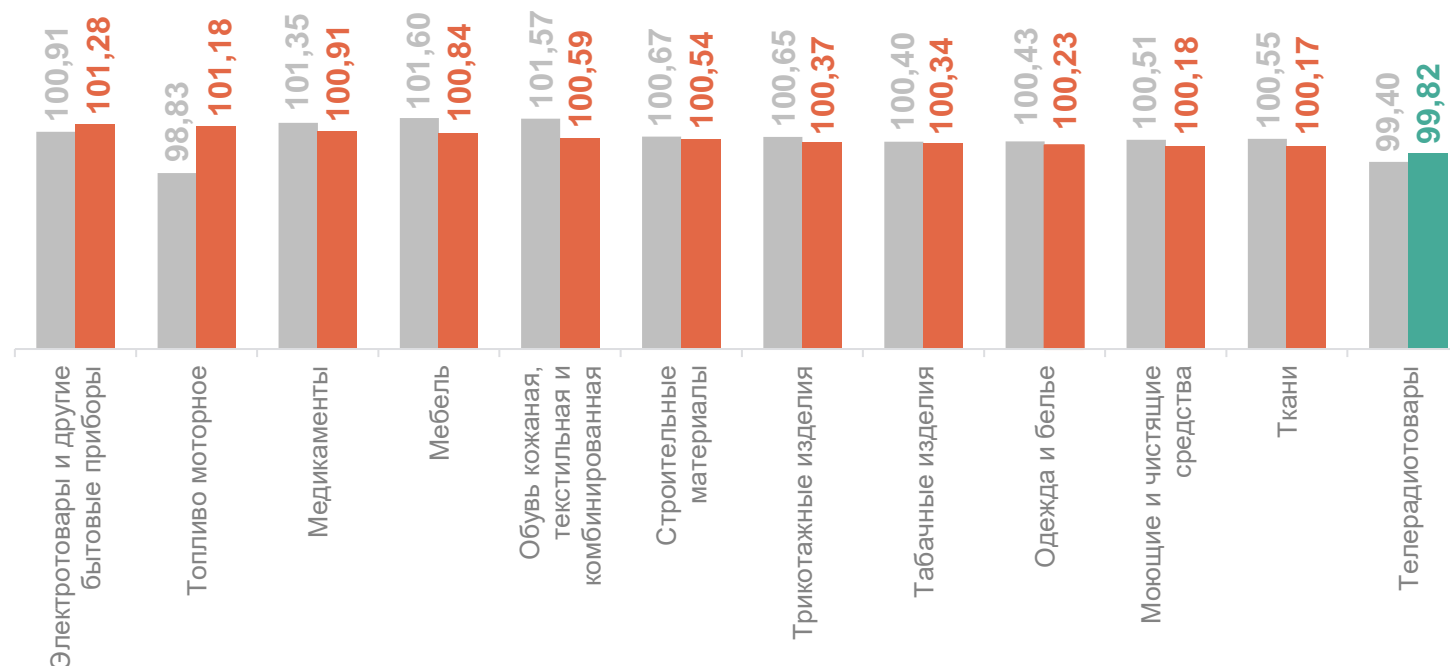
100,53 Непродовольственные товары

101,28 Электротовары и другие бытовые приборы

101,18 Топливо моторное

100,91 Медикаменты

99,82 Телерадиотовары



● ноябрь 2023 г. к октябрю 2023 г.

● ноябрь 2024 г. к октябрю 2024 г.

ИНДЕКСЫ ЦЕН НА ОТДЕЛЬНЫЕ ГРУППЫ НЕПРОДОВОЛЬСТВЕННЫХ ТОВАРОВ

САМАРАСТАТ

ноябрь 2024 г. к декабрю предыдущего года, %

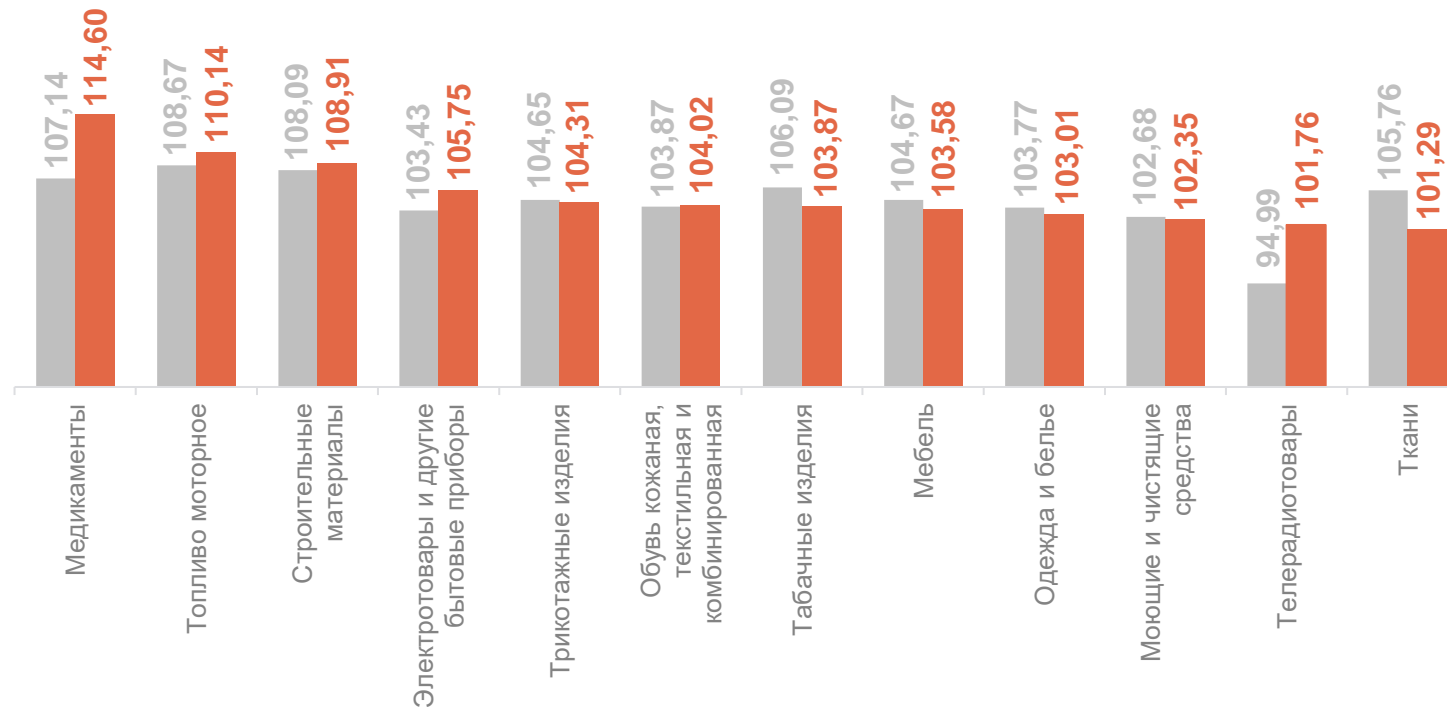
105,73 Непродовольственные товары

114,60 Медикаменты

110,14 Топливо моторное

108,91 Строительные материалы

105,75 Электротовары и другие бытовые приборы



● ноябрь 2023 г. к декабрю 2022 г.

● ноябрь 2024 г. к декабрю 2023 г.

ИНДЕКСЫ ЦЕН НА ОТДЕЛЬНЫЕ ГРУППЫ УСЛУГ

ноябрь 2024 г. к предыдущему месяцу, %

САМАРАСТАТ

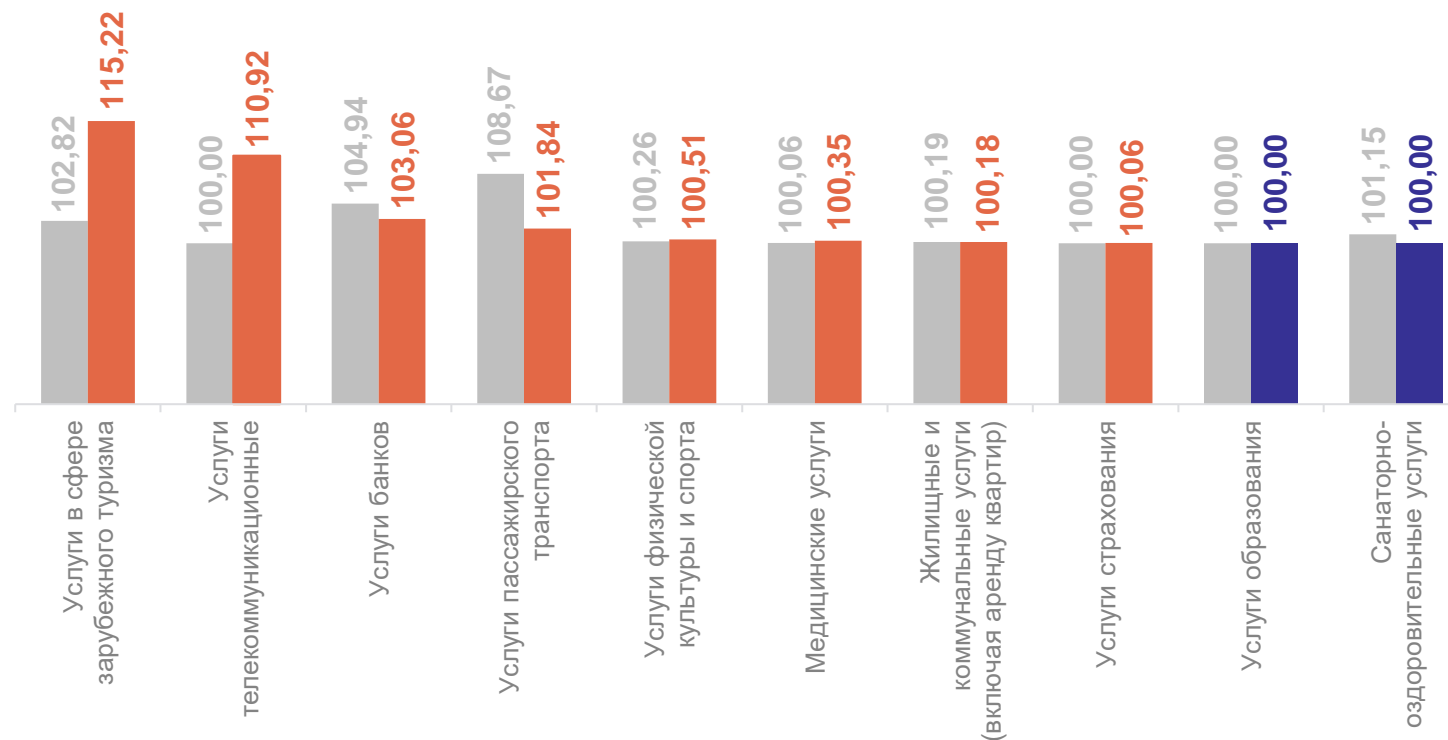
101,92 Услуги

115,22 Услуги в сфере
зарубежного туризма

110,92 Услуги
телекоммуникационные

103,06 Услуги банков

101,84 Услуги пассажирского
транспорта

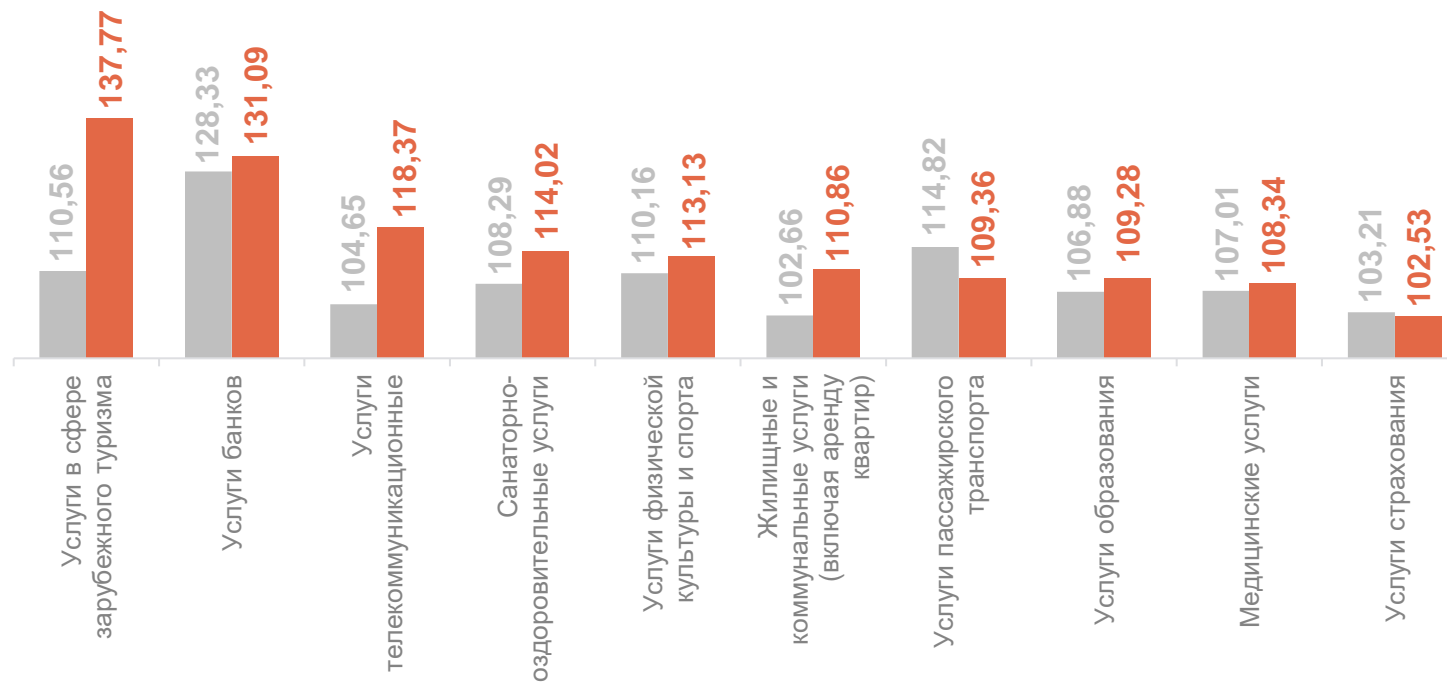


● ноябрь 2023 г. к октябрю 2023 г.

● ноябрь 2024 г. к октябрю 2024 г.

ИНДЕКСЫ ЦЕН НА ОТДЕЛЬНЫЕ ГРУППЫ УСЛУГ

ноябрь 2024 г. к декабрю предыдущего года, %



● ноябрь 2023 г. к декабрю 2022 г.

● ноябрь 2024 г. к декабрю 2023 г.